

ULK CATALOGUE GENERAL

“FAITES LE CHOIX DE LA DIFFÉRENCE”



Attaches rapides

SYSTEME S

1 YEAR
WARRANTY



Qualité



Sécurité



Innovation

QUICK COUPLER AS

Optimisez votre parc machine !

Pourquoi choisir ce système?

Le système S est un système dit "**Symétrique**", réversible, reprenant 2 axes, il faut savoir que ce système est présent sur le marché depuis de nombreuses années. Depuis quelques temps maintenant avec l'arrivée des tiltrotators sur le marché français une pelle sur 3 est équipée de ce système. En optant pour le système S vous vous libérez des attaches rapides classiques "non universelles" vous obligeant à acheter chez le même fabricant.



Nos options

- Système inclinable 2X90°
- Grappin hydraulique
- Crochet de levage CE
- Valve

Contactez nous

Mail: commerce@ulkfrance.fr

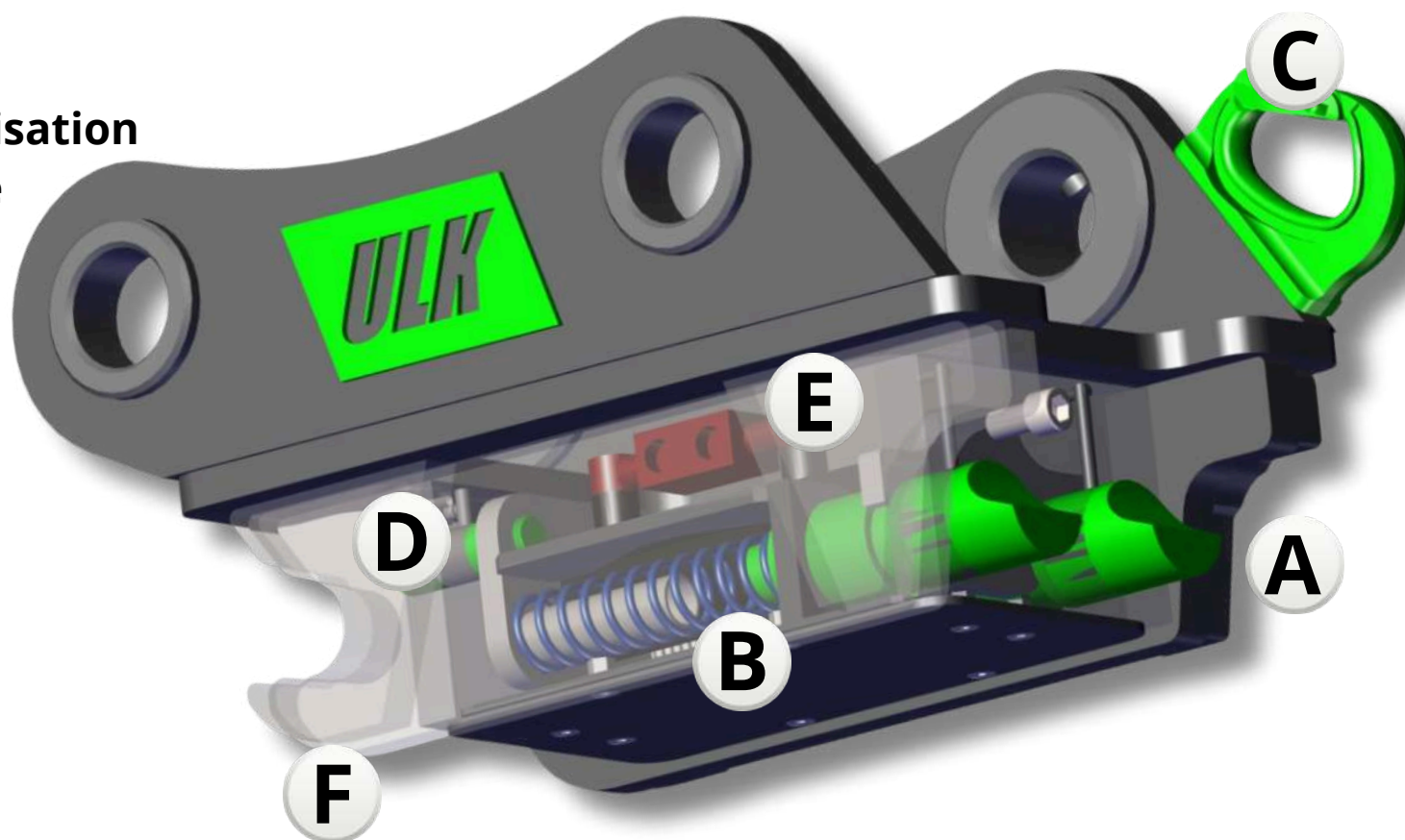
www.ulkfrance.fr

ANOTHER STORY

AS SYSTEME

- Une attache simple d'utilisation garantissant une sécurité optimale

Le système AS est une version améliorée de notre ancienne version. Nous avons modifié le système de verrouillage "A" en remplaçant la calée de retenue sur toute la longueur par seulement 2 pièces, ce changement facilite le verrouillage et déverrouillage de l'attache. A l'avant nous avons ajouté deux pièces "F" en **HARDOX 500** afin d'épaissir et renforcer le support de retenue du godet et éviter une usure prématurée.



Principe de fonctionnement

Notre système d'attache S fonctionne en triple sécurité, lorsque l'huile hydraulique arrive sur le clapet de sécurité "E" elle traverse le vérin pour faire sortir les deux tétons de verrouillage "A" qui bloquent à leur tour l'axe du godet. Ces deux pièces en cas de perte de pression sont retenues par les deux ressorts "B", il est impossible pour le godet de tomber.

La pièce "D" quant à elle sert de triple sécurité, lorsque la pièce "A" est rentrée la "D" vient alors bloquer l'axe avant.

- **Option C : Crochet de levage**

ANOTHER STORY



ANOTHER STORY

Attache rapide inclinable


► Une attache simple d'utilisation garantissant une sécurité optimale

Nos attaches inclinables se composent de la manière suivante. Le bloc d'attache "**C**" inférieur hydraulique est un système d'attache S réversible. Le verrouillage des godets se fait par l'intermédiaire d'un vérin double effet.

Les flexibles d'attache sont protégés par un capot de protection amovible "**A**".

Le moteur d'inclinaison "**B**" s'incline à 2X90° à droite et à gauche, il est alimenté par une ligne petit débit double effet.

Nous pouvons adapter les oreilles de connexion "**D**" à toutes marques de pelles en respectant la timonerie constructeur.



ANOTHER STORY



A close-up photograph of a heavy-duty industrial machine, likely a metalworking tool. The machine is made of dark, weathered metal. A bright green rectangular label with the word "ULK" in black capital letters is visible on a lower part of the machine. Above it, a series of vertical metal bars or teeth are visible. The background is blurred, showing more of the machine and some yellowish-brown material.

ULK

GAMME DE GODETS

GAMME AS

AUGMENTEZ LA PERFORMANCE DE VOS ENGINS !

Pourquoi choisir la GAMME AS?

Le choix du godet est plus important qu'il ne paraît, son profil, sa capacité et son poids influent sur votre productivité ainsi que la consommation de votre engin.

Notre profil Another Story est la solution, il est le résultat d'une étude approfondie du marché, de notre connaissance du métier et des conseils utilisateurs.

Les godets scandinaves inondent le marché français, leur profil évasé est avantageux pour les travaux de finition et améliore la pénétration des godets, ils sont idéaux pour être utilisés avec des attaches rotatives. Notre profil AS est un mélange de ces godets scandinaves et de nos godets rétro standards ; en plus des avantages des modèles nordiques, il préserve un fond arrondi pour une capacité optimale.

PORTEURS DE 1,5 À 60T

ANOTHER STORY

GAMME AS

GODET RETRO

CONCEPTION SIMILAIRE

Tous nos godets de la gamme rétro ont le même profil. Ce nouveau profil Another Story est un mélange de godet scandinave et rétro standard. Un gros avantage puisqu'il vous offre la possibilité de faire des travaux de finition avec sa partie plane à l'avant et son profil évasé, mais aussi de faire du terrassement en conservant une capacité de chargement optimale avec son fond arrondi.



HDX



PORTEURS DE 1,5 À 60T

ANOTHER STORY



GAMME AS

GODET GAMME MINI

ANOTHER STORY PROFIL

Notre nouvelle gamme mini garde maintenant le même profil que notre gamme AS sur plus gros porteur. Le but étant de vous proposer des godets tout aussi renforcés et travaillés même sur vos petits porteurs et ainsi d'uniformiser tout votre parc.

Conception réfléchie, idéale, prévue pour de la reprise sur attelage standard ou sous tilt rotateur. Nos godets seront l'allié parfait pour vos clients !

Profilé à l'avant et arrondi à l'arrière, il conserve une belle capacité de chargement tout en garantissant une pénétration optimale. Travaux de finition
- Terrassement et autres, rien ne leur fait peur !



**KIT COMPLET ATTACHE
ET 3 GODETS À LA
DEMANDE**



PORTEURS DE 1,5 À 10T

ANOTHER STORY



GAMME AS

GODET RÉTRO SQUELETTE

GODET SQUELETTE



1. Godet prévu pour une sélection primaire des matériaux de type différent, pour réhabilitation et nettoyage des terrains et pour une présélection de matériel après une démolition. L'écartement des barreaux est déterminé en fonction du type de produit requis.
2. Tous les barreaux sont soudés singulièrement et fixés entre eux avec des segmentations transversales pour garantir la solidité de la structure.
3. Lame en Hardox 400 normalement fournie avec dents interchangeables

PORTEURS DE 1,5 À 60T

ANOTHER STORY



GAMME AS

DENTS DE DEROCTAGE

MODÈLE DRP


Nos dents de déroctage sont façonnées à la demande en fonction de vos utilisations. Nous proposons une gamme complète pour porteurs de 2 à 60T. D'origine, elles sont équipées d'une dent interchangeable de type ESCO modèle SUPER V. Nous pouvons adapter nos dents de déroctage à tous types d'attaches en fonction de vos besoins.

Le corps de nos dents est en acier anti-abrasion 500HB. En plus de cela, nous ajoutons 2 renforts latéraux afin d'augmenter l'épaisseur de celle-ci.



PORTEURS DE 1,5 À 10T

ANOTHER STORY



GAMME AS

GODET RÉTRO GRAPPIN

Le godet grappin modèle GRG est l'outil idéal pour saisir les matériaux. Il se situe entre la pince de tri et le pouce de manutention. Polyvalent, il vous permettra de terrasser mais aussi de faire de l'enrochement ou de la saisie de branchage et d'autres matériaux.

Notre godet se décline en 5 versions de 1,5 T à 10 T sur des largeurs de 500 mm à 800 mm pour le plus large. Ils sont tous équipés de dents interchangeables modèle SUPER V. Nous pouvons adapter nos godets aux différents systèmes d'attache rapide sur axes.



PORTEURS DE 1,5 À 10T

ANOTHER STORY



GAMME AS


GODET DE CURAGE



PROFIL ARRONDI - GRANDE CAPACITE

Tous nos godets ULK de la gamme Curage ont le même profil. Nous avons la possibilité de les produire en lame lisse ou avec une contre-lame boulonnée. Selon les modèles, les godets sont équipés de plats de protection de fond. Sur toute la gamme, nous avons ajouté des renforts à l'intérieur afin de rigidifier au maximum notre godet.

Version inclinable



PORTEURS DE 1,5 À 60T

ANOTHER STORY



GAMME AS

GODET DE CURAGE SCANDINAVE



IDEAL POUR VOS ATTACHES ROTATIVE

Le godet de nivellement a un poids relativement faible, ce qui nous permet de conserver une capacité optimale et de vous faire profiter des capacités de votre engin. Cependant, il reste encore extrêmement robuste grâce à des matériaux bien adaptés et une conception bien réfléchie. La conception avec des coins chanfreinés, des angles ouverts, un fond long et plat et un dessin conique sont quelques-unes des caractéristiques. Cela permet au godet d'entrer dans le sol avec une moindre résistance, ce qui profite à votre consommation de carburant.



PORTEURS DE 3 À 20T

ANOTHER STORY

GAMME AS

GODET ULTRA RENFORCE

GODET A USAGE SEVERE / DEMOLITION - CARRIERES

Nos godets à usage sévère profil carrière sont équipés d'une lame semi delta en acier **HITUF** alliant résistance à l'abrasion et élasticité. Afin de garantir leur tenue dans le temps des pièces d'usures ont été ajoutée par rapport à notre gamme HD

- Plats de protection sur fond
- Boucliers de protection moulés
- Protection de bas de couteaux latéraux
- Entres dents soudés
- Goussets de renforts sur poutre



PORTEURS DE 1,5 À 60T

ANOTHER STORY

GAMME AS

LAME DE NIVELLEMENT

Lame de nivellement

Lame de nivellement pour l'aplanissement et le compactage des sols sur de grandes surfaces avec un tiltrotator.

Largeurs disponibles de 1500 mm à 2500 mm


Option : Avec rouleau / Sans rouleau

Option : Platine fixe / Platine boulonnable




PORTEURS DE 3 À 15T

ANOTHER STORY



MANUT LINE



GAMME AS

LEVE PALETTE



Nous proposons une gamme complète de lève-palette pour porteurs de 3 à 20T. Nos fourches sont certifiées CE dans le respect des normes en vigueur.

Nous avons la possibilité d'ajouter une option de reprise sur lame avant de pelle.

Capacité de levage : 1T - 2,5T - 3T - 5T - 6T


PORTEURS DE 3 À 20T

ANOTHER STORY

GAMME AS

PANIER A GODETS

MODELE PAG1215



Le panier à godet est l'accessoire idéal pour gagner du temps et transporter vos godets d'un chantier à l'autre. Équipé pour recevoir des fourches ou bien être repris par des sangles, notre panier vous permettra de charger et manutentionner vos godets facilement. D'un encombrement de 2300 x 2000 et d'un poids d'environ 450 kg, il respecte le standard de vos portes-engins.

Il est possible de charger dans nos paniers des kits complets de curage et 2 rétro avec attache rapide. Vous pouvez également y laisser les fourches dans leur logement à l'avant. La réalisation de paniers à godet sur mesure est possible afin d'y adapter vos accessoires, mais nous vous conseillons tout de même de commander vos paniers avec notre GAMME de godets ANOTHER STORY.



PORTEURS DE 12 À 20T

ANOTHER STORY



LOADER LINE

GAMME AS

GODET POUR CHARGEUR



GODET STANDARD ET RENFORCÉ

1. Godet frontal pour chargeur construit pour travaux de chargement. Indiqué pour matériels de consistance moyenne comme du terreau, sable non compacté, gravier et argile sèche.
2. Plusieurs profils disponibles selon largeur, selon le type du matériel et selon la capacité de chargement requis.
3. Possibilité de fournir le godet complet avec dents, lame sous dents, contre lame soudée ou boulonnée selon les exigences de l'utilisateur



PORTEURS DE 5 À 30T

ANOTHER STORY

GAMME AS

GODET À HAUT DERVERSEMENT

GODET HAUT DEVERSEMENT



1. Outil indispensable pour le chargement et la manutention du matériel avec un poids non élevé, comme par exemple les céréales, le compostage et l'aggloméré. Idéal pour les entreprises qui travaillent dans le secteur industriel et du bois, les déchets et les associations agricoles, dans l'écologie et dans les énergies renouvelables.
 2. L'utilisation de deux vérins hydrauliques et d'une structure sur l'arrière du godet permet de décharger le produit à une hauteur supérieure par rapport au standard autorisé.
 3. Godet normalement fourni avec une contre-lame boulonnée réversible pour éviter l'usure de la lame soudée.
- La version à vérins latéraux est le modèle le plus demandé car il offre deux énormes avantages :

1. le matériel chargé ne s'insère pas entre le flanc latéral et le siège du vérin ;
- ils rendent la structure du godet plus résistante aux chocs et aux impacts latéraux.



PORTEURS DE 5 À 30T

ANOTHER STORY

GAMME AS

ATTACHE RAPIDE HYDRAULIQUE TYPE VOLVO

UN GAIN DE TEMPS CONSIDERABLE..

Nos attaches rapides hydrauliques pour chargeuses frontales permettent de rattraper vos godets de manière rapide sans descendre de votre engin. Elles sont fabriquées suivant les dimensions d'origine de type VOLVO L90 - L120 - L150.

Nous pouvons adapter nos attaches rapides sur porteurs de toutes marques.



PORTEURS DE 5 À 30T

ANOTHER STORY

FOREST LINE





GAMME AS

GODET PEIGNE LEGER "RB"

RAKE BUCKET

Nos godets râpeaux sont disponibles de 1200 mm à 2000 mm de large, disponibles sur la gamme mini. C'est l'outil idéal pour des travaux paysagers (NETTOYAGE DE TERRAIN, RASSEMBLEMENT EN TAS). Léger et large, il vous permettra de gagner un temps considérable lors du nettoyage des terrains.



PORTEURS DE 2 À 10T

ANOTHER STORY





GAMME AS

GODET CURAGE PROFIL PEIGNE "GCP"



GCP BUCKET

Nos godets curage trieur sont vos meilleurs alliés pour le nettoyage de terrain mais aussi le ramassage des matériaux. Ils sont disponibles pour des porteurs de 1,5 à 10 T dans des largeurs de 1000 mm à 2000 mm.

PORTEURS DE 2 À 10T

ANOTHER STORY



FOREST LINE

GODET FLECO "GF"

Nos godets fléaux pour l'arrachage de vigne et le nettoyage de terrain Gamme GF pour mini-pelle et pelle de 2,5 à 18 tonnes ont été étudiés pour s'adapter au mieux à vos engins.

Fabriqués dans des aciers anti-abrasion d'une dureté de 450 HB, ils vous garantiront une longue durée d'utilisation. Les dents interchangeables vous facilitent leur entretien.


La poutre de nos godets est fabriquée avec du tube mécanique HLE, permettant une répartition des contraintes lors de leur utilisation. Cette répartition réduit considérablement les possibilités d'apparition de fissures.



PORTEURS DE 1,5 À 30T



ANOTHER STORY



ANOTHER STORY

FOREST LINE

DENT DE DESSOUCHAGE "DB"



Arasage / Dessouchage

La dent de dessouchage est l'outil idéal pour araser et dessoucher tous types de bois et de souches. Lors de la fabrication, l'usinage de la dent araseuse est réalisé après le cintrage, permettant de maintenir au cours du temps la qualité de coupe. Le corps épais en acier HLE résistera aux conditions les plus difficiles de travail. Les lames d'usure en acier anti-abrasion vous permettront d'acquérir un produit vous garantissant une durée de vie optimale. Notre gamme comprend 5 modèles pour pelle de 5 à 30 tonnes, préconisés pour les usages industriels et intensifs.



PORTEURS DE 1,5 À 30T

ANOTHER STORY

BROYEUR

GAMME RAL

Broyage / Nettoyage de terrain



Les broyeurs paysagers sont conçus pour des chantiers de taille modeste, facilitant le broyage des petites branches, des feuilles et des buissons, ronces...

Ils conviennent parfaitement pour nettoyer les débris verts dans des espaces de jardinage plus restreints, tels que des jardins domestiques ou de petits espaces paysagers.

Les broyeurs paysagers offrent une solution pratique et efficace pour transformer rapidement les déchets de jardin en paillis ou en compost, contribuant ainsi à maintenir la propreté et l'esthétique des espaces extérieurs de taille limitée.


Largeurs de 600 mm à 1250 mm

PORTEURS DE 2T À 10T

ANOTHER STORY

GODET CRIBLEUR SUR ROTOR

GAMME GCE



PERFORMANCE

CAPACITÉ OPTIMALE

STRUCTURE RENFORCÉE

CRIBLAGE 8/15/20

ENTRETIEN FACILE

PORTEURS DE 2,5 À 15T

ANOTHER STORY

GODET CRIBLEUR SUR ROTOR

GAMME GCE



MODÈLE	PORTEUR	LARGEUR DU GODET	CAPACITÉ DE CHARGEMENT	POIDS DU GODET	DIAMÈTRE DE CRIBLAGE	LARGEUR D'OUVERTURE
GCE800	2-3,5T	850mm	130 L	220 kg	8 mm	510 mm
GCE900	3,5-5T	950mm	180 L	300 kg	8 mm 15 mm	600 mm
GCE1300	8-12 T	1300mm	380 L	570 kg	8 mm 15 mm	1000 mm
GCE1500	12-15 T	1500mm	450 L	750kg	8 mm 15 mm 20 mm	1200 mm

Pour changer de diamètre de criblage il faut s'équiper de plusieurs kits de rotors différents

PORTEURS DE 2,5 À 15T

ANOTHER STORY

MINING BUCKETS **LINE**

ULK

ANOTHER STORY



MINING BUCKET

GODET CHARGEUR ENGIN MINIER

Robustesse - ÉCONOMIQUE

Notre bureau d'étude s'est concentré sur une gamme de godets pour le secteur minier. La rentabilité reste le point le plus important, c'est pour cela que nous avons sélectionné pour vous les aciers les plus résistants et appropriés à votre utilisation.

Sur ces godets, nous n'avons pas de standard ; chaque godet est façonné en fonction du terrain, des matériaux et de vos attentes.

Nous pouvons adapter nos godets à tous types de porteurs et de marques d'engins.



ANOTHER STORY

MINING BUCKET

GODET CHARGEUR ENGIN MINIER



Robustesse - ÉCONOMIQUE

Notre bureau d'étude s'est concentré sur une gamme de godets pour le secteur minier. La rentabilité reste le point le plus important, c'est pour cela que nous avons sélectionné pour vous les aciers les plus résistants et appropriés à votre utilisation.

Sur ces godets, nous n'avons pas de standard ; chaque godet est façonné en fonction du terrain, des matériaux et de vos attentes.

Nous pouvons adapter nos godets à tous types de porteurs et de marques d'engins.



ANOTHER STORY



DEMOLITION ***LINE***

BRISE ROCHE HYDRAULIQUE

DEMOLITION LINE

ULK BREAKER

Nous proposons une gamme complète de brise-roche hydraulique, du plus petit de seulement 80 kilos au plus gros de 3000 kilos.


Nos brises-roches sont livrés avec 2 pointes, un kit d'entretien comprenant un set de joints de rechange, une recharge d'azote et des flexibles.

Les caissons de nos brises-roches sont renforcés. Nous pouvons proposer différents types de pointes suivant vos indications.

Les pointes sont facilement interchangeables grâce à leur système à clavette.



ANOTHER STORY





BRISE ROCHE HYDRAULIQUE

DEMOLITION LINE

DONNÉES TECHNIQUES

Gamme légère / Modèle Poids

Poids (kg) (sans platine)

Débit hydraulique (l/min)

Fréquence de frappe (Cps/min)

Pression hydr. (min.) du port. (Bar)

Diamètre de l'outil (mm)

UB80H	UB120H	UB200H	UB280H	UB350H	UB400H
1-2T	1,5-3T	2,5-4,5T	3-5,5T	4-7T	6-9T
100	140	190	320	340	440
15-30	20-40	25-50	30-60	36-60	50-90
700-1200	700-1200	600-1100	500-900	500-900	400-800
90-120	90-120	90-120	100-130	110-140	120-170
40	45	53	60	68	75

PORTEURS DE 1,5 À 50T

ANOTHER STORY



BRISE ROCHE HYDRAULIQUE

DEMOLITION LINE

DONNÉES TECHNIQUES

Gamme légère / Modèle Poids

Poids (kg) (sans platine)

Débit hydraulique (l/min)

Fréquence de frappe (Cps/min)

Pression hydr. (min.) du port. (Bar)

Diamètre de l'outil (mm)

UB1000H	UB1800H	UB2000H	UB2900H	UB3000H	UB3800H
10-15T	18-25T	20-30T	28-36T	30-40T	40-50T
960	1800	1930	2900	3160	3800
80-120	130-170	150-190	150-230	200-260	210-280
400-650	400-650	400-800	400-800	250-400	250-350
150-170	160-185	165-195	170-200	180-200	180-200
100	135	140	155	160	175

PORTEURS DE 1,5 À 50T

ANOTHER STORY



PINCE DE TRI DEMOLITION LINE

Gamme UG

Les pinces de tri sont des dispositifs de préhension très robustes, avec deux coquilles en acier anti-abrasion qui se touchent à la fin de la phase de fermeture, afin de permettre une prise très précise des matériaux. Ces outils hydrauliques sont destinés aux petites démolitions et au tri des débris. Notre gamme de pinces s'étend de 2 à 30T. Nous avons la possibilité de vous les fournir avec ou sans moteurs de rotation.

Descriptif technique

- Coquilles profil démolition ou semi ajourées
- Simple moteur de rotation / Double moteur à partir du modèle UG900
- Contre-lame boulonnée réversible
- Butées mécaniques de protection de vérin
- Amortisseur de fin de course sur vérin
- Vérin protégé dans le bâti

Optimisation de la hauteur de caisson sur couronne



Ici modèle UG1200

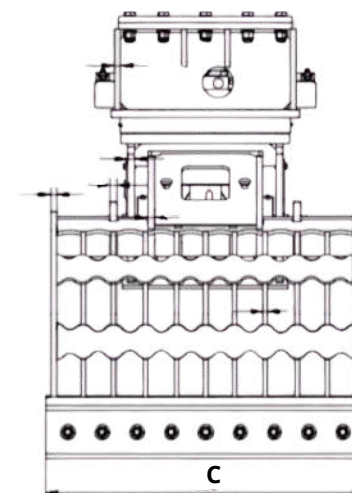
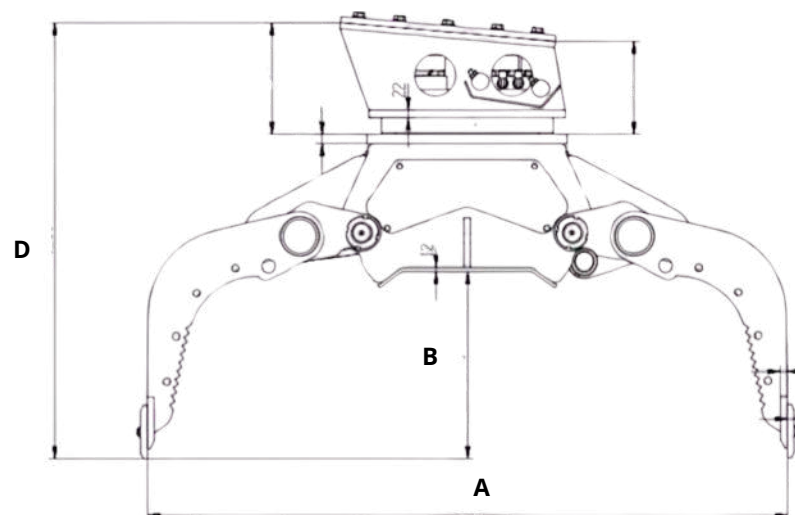
PORTEURS DE 2,5 À 40T

ANOTHER STORY

PINCE DE TRI DEMOLITION LINE



Ici modèle UG400




Modèle	Poids pelle T	Poids KG	Max Bar	A mm	B mm	C mm	D mm
UG350	1,5 - 2,5	120	220	790	240	350	650
UG400	2,5 - 4	195	300	900	305	400	850
UG500	4-6T	310	300	1200	380	505	990
UG600	8-12T	515	300	1465	490	600	1220
UG900	14-19T	1050	300	1860	540	900	1330
UG1200	20-30T	1800	350	2110	590	1200	1630
UG1500	32-40T	2500	350	2400	650	1500	1845

PORTEURS DE 1,5 À 30T

ANOTHER STORY

BROYEUR À BETON

DEMOLITION LINE



Informations techniques	HPR1600	HPR2000	HPR2600	HPR3200
Ouverture mâchoire	700	800	900	1000
Force de fermeture	65 Tonnes	75 Tonnes	100 Tonnes	120 Tonnes
Poids équipement	1600 kilos	2000 kilos	2600 kilos	3200 kilos
Pression de travail	310 bar	320 bar	320 bar	320 bar
Débits hydraulique	120/180	180/250	180/250	200/300
Porteurs	14-18T	18-25T	25-35T	32-40T

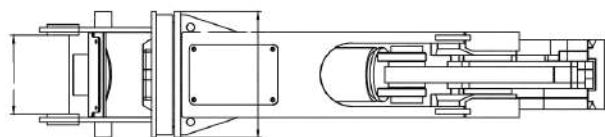
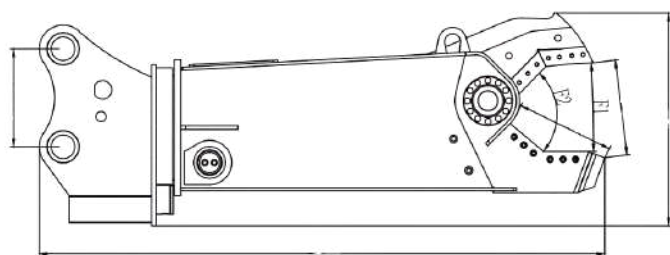
PORTEURS DE 15 À 40T

ANOTHER STORY

CISAILLE FER

DEMOLITION LINE

Informations techniques	SC1500	SC2400	SC3000	SC4000
Ouverture mâchoire	380mm	590mm	650mm	650mm
Longueur accessoire	2100mm	2700mm	3450mm	3650mm
Poids équipement	1350 kilos	2400 kilos	3100 kilos	3950 kilos
Pression de travail	310 bar	320 bar	320 bar	320 bar
Débits hydraulique	90/110	180/220	200/250	200/250
Porteurs	12-18T	20-28T	30-38T	36-45T



Cisaille fer – Description technique

Nos cisailles sont conçues pour offrir robustesse, performance et longévité dans les applications les plus exigeantes.

- Construction robuste : Fabriquées en aciers anti-abrasion de haute qualité (450 HB), elles garantissent une résistance optimale à l'usure et une durée de vie prolongée, même en conditions intensives.
- Couteaux de découpe haute performance : Les lames sont réalisées en acier traité à 65 HRC, assurant une capacité de coupe exceptionnelle et une précision constante.
- Puissance de cisaillement : Grâce à une force de coupe élevée, elles permettent de sectionner sans difficulté des matériaux de forte épaisseur.
- Grande ouverture : Leur conception offre une ouverture élargie, adaptée à la découpe de sections importantes, améliorant ainsi la polyvalence d'utilisation.

Rotation continue à 360° : Équipées d'un moteur de rotation performant entraînant une couronne robuste, elles offrent une maniabilité optimale et un positionnement précis lors des opérations.

PORTEURS DE 6 À 40T

ANOTHER STORY

GRAPPIN À BOIS MULTIFONCTION

WOOD LINE

FOREST GEAR



Les grappins bois sont des pinces hydrauliques à deux bras synchronisées, actionnées par un vérin à double effet, avec un seul circuit hydraulique. Les flexibles hydrauliques sont protégés à l'intérieur du châssis, pour minimiser les risques de dommages. Le grappin multi-usage est mis en mouvement par la machine d'exploitation sur laquelle il est monté.

Les accessoires pour pelles forestières sont sûrs et efficaces et sont destinés à manutentionner les déchets verts, les branches d'arbres, les déchets organiques et les matériaux en vrac. À la fin du mouvement de fermeture, les pointes en Hardox 400 du grappin forestier multifonction se croisent jusqu'à un diamètre minimum de préhension.

Cette géométrie garantit une adhérence serrée et une grande précision dans la manipulation des troncs d'arbre ou des tubes. Grâce à un grappin forestier fixe, toutes les mini-pelles et chargeurs de grumes forestières peuvent devenir des machines plus polyvalentes. Le grappin fixe pour mini-pelle est devenu un incontournable dans le tri et la charge de différents matériaux. ULK propose beaucoup de modèles, qui peuvent être montés sur des pelles de 2 à 12 tonnes de poids opérationnel.

Modèle	Poids pelle T	Poids KG	ROTATION	Ouverture pince	Largeur coquille	Hauteur totale
UGM15	1,8-2,5T	130	Moteur additionnel	1000	385	600
UGM30	2,5 - 4	200	Moteur additionnel	1270	400	700
UGM50	4-6T	310	Moteur additionnel	1360	450	900
UGM80	8-12T	560	Couronne d'orientation	1530	510	1090

PORTEURS DE 1,8 À 12T

ANOTHER STORY





ULK
WEAR PARTS
SOLUTIONS

ULK

03022030

Fort de 15 ans d'expérience dans la conception et la fabrication de godets pour les carrières, mines et entreprises de travaux publics, nous avons décidé d'utiliser nos connaissances dans l'usure et les matériaux pour vous proposer une gamme complète de pièces d'usure ULK adaptables.

Notre bureau d'études a conçu des moules et des profils de dents adaptés à vos besoins. Plusieurs tests et essais de nos produits ont été effectués dans les terrains les plus soumis à l'abrasion.

Nous proposons une large gamme de pièces d'usure allant de la simple dent de godet aux protections et lames d'usure.

Les aciers utilisés pour nos produits sont contrôlés en usine et certifiés. Afin d'avoir un suivi de qualité et une traçabilité précise, nous avons décidé de travailler avec une fonderie unique et de créer notre appellation.



L'entièreté de la gamme ULK est équipée des aciers OPTIMUM. La série OPTIMUM se décline en plusieurs qualités (S355 - 400HB - 500HB), ainsi nous pourrions vous proposer les aciers adaptés à votre utilisation.



QUALITY - PERFORMANCE

WEAR PARTS SOLUTIONS

CAT SYSTEME J **SYSTEME**

Tailles des dents Cat J : J200, J250, J300, J350, J400, J450, J550, J600, J700

Profils de dent de Cat J : Profil RC rock chisel - Profil standard U

Compatible avec tous les adaptateurs et systèmes de verrouillage de la série Cat J pour une installation facile

Les profils de dents d'excavatrice auto-affûtants améliorent la pénétration et la force de rupture

La conception robuste maintient l'efficacité du godet tout au long du cycle de vie de la dent

Optimisation des coûts grâce à la durée de vie de nos dents, réduction de la fréquence de remplacement et des temps d'arrêt opérationnels

Nous pouvons appliquer du fil de rechargement sur les dents de godet afin de prolonger leur durée de vie

QUALITY - PERFORMANCE

WEAR PARTS SOLUTIONS

SUPER V SYSTEME

Notre système de dents adaptables ULK "Super V" est conçu avec des alliages de performance OPTIMUM par ULK pour une productivité et une durabilité maximale.

Conçues pour les pelles de construction et de carrière jusqu'à 80 tonnes, nos dents de godet Super V présentent une conception robuste qui garantit des performances de travail optimales.

- Profil de dent semi pénétrant ou pointue
- Haute qualité d'acier
- Montage facile
- Tailles disponibles de la taille V13 à V51



QUALITY - PERFORMANCE

WEAR PARTS SOLUTIONS

ULTRALOCK SYSTEME

Les dents ULTRALOCK sont conçues avec des alliages de performance OPTIMUM par ULK pour une productivité et une durabilité maximale.

Conçues pour les pelles de construction et de carrière jusqu'à 80 tonnes, nos dents de godet présentent une conception robuste qui garantit des performances de travail optimales.

- Profil de dent disponible dans le modèle ROCK CHISEL (C)
- Haute qualité d'acier
- Montage facile
- Tailles disponibles de la taille U20 à U45



QUALITY - PERFORMANCE

WEAR PARTS SOLUTIONS

PROTECTIONS DE GODET


ULK vous propose une gamme complète de protections de godets. Dans certaines utilisations, sur des terrains abrasifs, il est indispensable de renforcer ses godets afin de leur garantir une tenue dans le temps.

Nos protections de godets à souder sont fabriquées dans des moules avec des aciers résistant à l'abrasion d'une dureté de 500 HB.

Notre bureau d'études a optimisé le design et les dimensions de nos pièces afin qu'elles s'adaptent au mieux à vos godets. Nos conseillers vous guideront vers les références les plus adaptées à vos godets.

La GAMME :

- Chocky bar de protection à souder
- Bouton de protection à souder
- Boucliers de protection fond / flanc à souder
- Entres dents de protection de lame à souder
- Protection de couteaux latéraux à souder



QUALITY - PERFORMANCE

WEAR PARTS SOLUTIONS



ENGINEERING SOLUTIONS

NEWS

BUREAU D'ÉTUDE SPÉCIALISÉ

TRAVAUX PUBLICS - MINES - CARRIÈRES - INDUSTRIE

ULK France vous propose un service complémentaire. Fort de nos 15 ans dans la fabrication de godets et d'accessoires dans le domaine des travaux publics, carrières, mines, nous vous proposons désormais nos services de bureaux d'étude afin de vous accompagner dans vos projets. De la réalisation de simples godets et pièces en acier aux accessoires les plus techniques, nous vous aiderons à atteindre vos objectifs.



ENGINEERING SOLUTIONS

BUREAU D'ÉTUDE SPÉCIALISÉ

TRAVAUX PUBLICS - MINES - CARRIÈRES - INDUSTRIE

NOS SERVICES

Mise en relation avec notre service

Prise en compte de votre demande , listing des détails , conseil , orientation vers le produit le plus en adéquation avec votre chantier

Modélisation 3D

Modélisation de pièces 3D suivant les normes en vigueur et vos indications.

Mise en plan PDF 2D

Mise en forme du plan 2D en version PDF avec nomenclature et référencement des pièces , qualités d'aciers , épaisseurs , poids .
Plan en version français ou anglaise.

ENGINEERING SOLUTIONS

BUREAU D'ÉTUDE SPÉCIALISÉ

TRAVAUX PUBLICS - MINES - CARRIÈRES - INDUSTRIE

POURQUOI FAIRE APPEL À NOUS ?

Gain de temps considérable

L'étude et la conception de pièce est très longue et très couteuse , sous traiter cette opération permet à vos équipes de se concentrer sur l'essentiel.

Structuration - Professionnalisme - Confiance

De nombreux clients demandent des plans précis et complets. La fourniture de plans lors d'échanges commerciaux renforce la confiance de votre client et donne une image professionnelle de votre entreprise. De plus, cela évite les erreurs, car vous serez désormais en capacité de proposer des plans complets et détaillés de vos accessoires à vos clients, vous permettant ainsi de vous démarquer de la concurrence.




Production

En plus de l'étude nous pouvons aussi vous proposer la production des pièces modélisées à des prix ultra compétitifs

ENGINEERING SOLUTIONS



REPAIR SOLUTIONS



REPAIR SOLUTIONS



WWW.ULKFRANCE.COM